

Информация
о результатах опросов обучающихся ГБПОУ РД «Технический колледж им. Р.Н. Ашуралиева» об удовлетворенности условиями, содержанием, организацией и качеством образовательного процесса в целом и отдельных дисциплин (модулей) и практик в рамках реализации образовательной программы среднего профессионального образования

В апреле 2022 года было проведено анкетирование обучающихся ГБПОУ РД «Технический колледж им. Р.Н. Ашуралиева» об удовлетворенности образовательной деятельностью. В ходе исследования было опрошено 1805 студентов это 68,9% от общего количества обучающихся.

1. Укажите форму обучения студента

99% респондентов, участвующих в опросе, выбрали ответ «Очная форма», остающиеся 1% это студенты заочного отделения

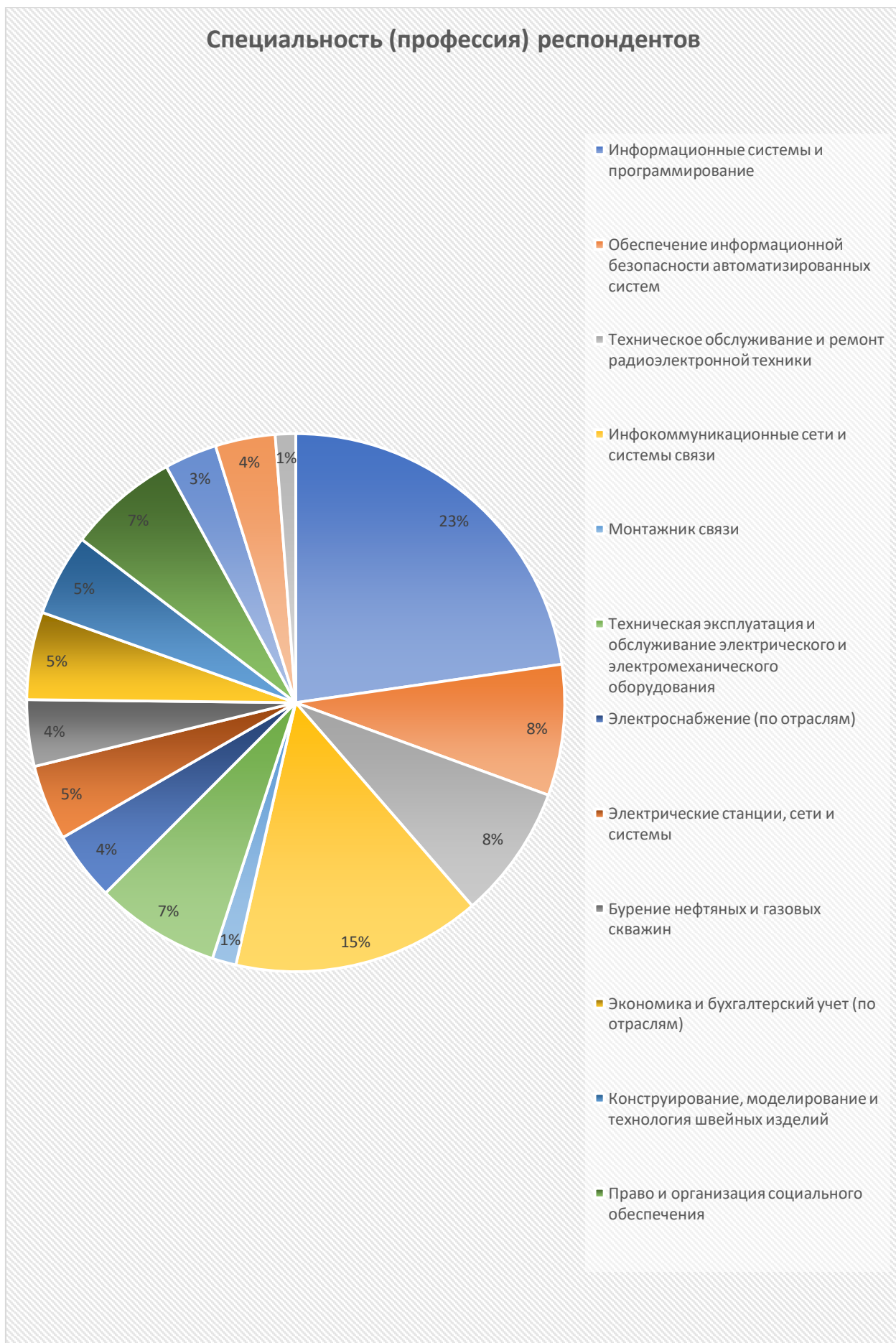


2. Укажите курс, на котором обучается студент

29,9 % респондентов выбрали ответ «1 курс», 28,3 % выбрали ответ «2 курс», 29,9 % выбрали ответ «3 курс», 11,1% выбрали ответ «4 курс» и ответ 5 курс выбрали 0,8% студентов.



3. Укажите специальность, на которой обучается студент



4. Испытываете ли вы трудности в обучении, если да, то какие?

89,9% респондентов выбрали позицию «Нет, не испытываю трудностей», 5,4% выбрали ответ «Да, высокая нагрузка», 2,5% выбрали ответ «Да, отсутствие интереса к дисциплинам», у 0,8% респондентов «Да, ухудшилось состояние здоровья», 0,7% респондентов испытывают трудности в общении с одногруппниками, 0,9% студентов испытывают трудности в общении с педагогами



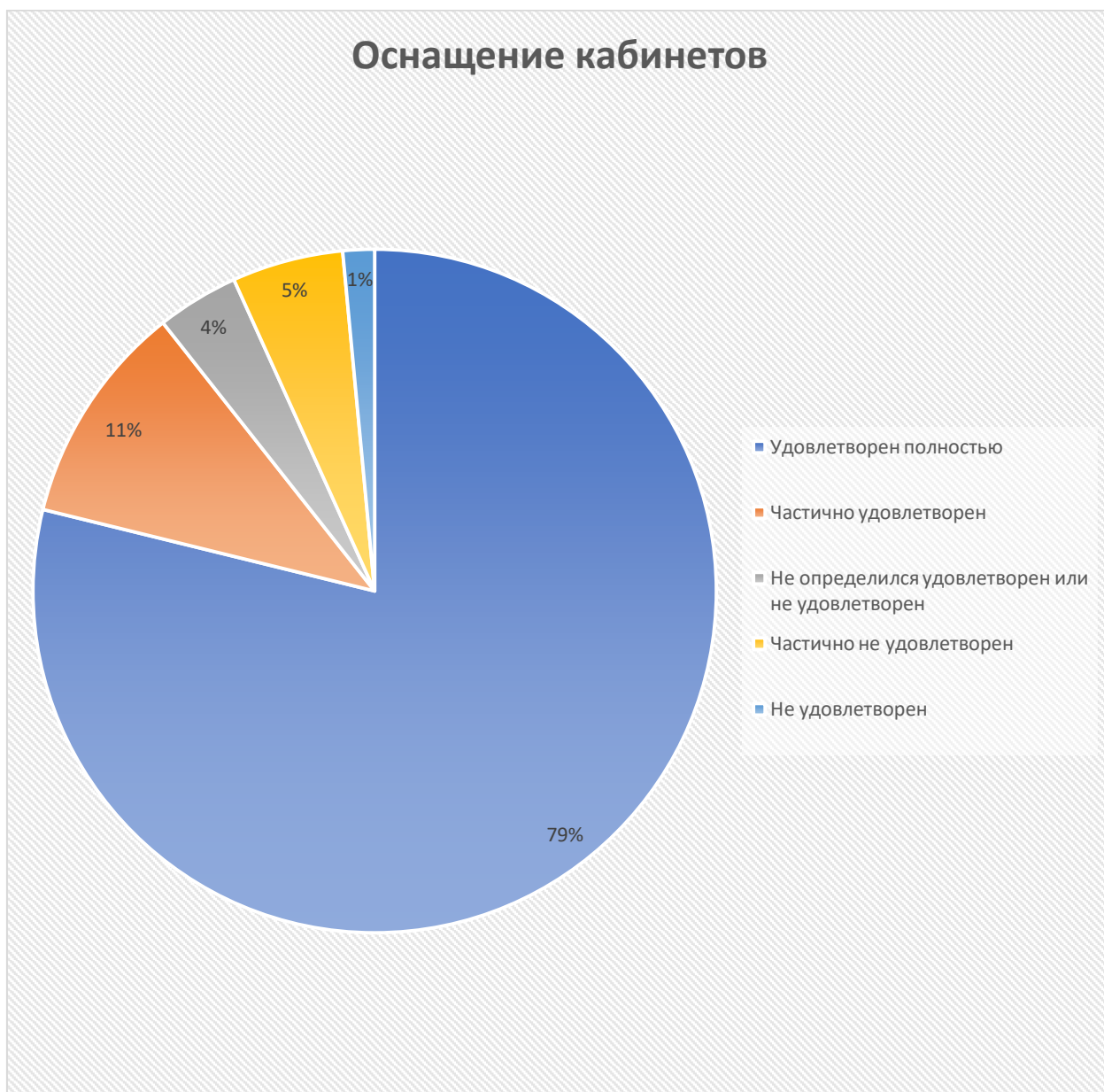
5. Оцените степень вашей удовлетворенности профессионализмов педагогов

78,8% обучающихся полностью удовлетворены профессионализмов педагогов, 10,5% выбрали ответ «Частично удовлетворен», 3,9% респондентов не определились «Удовлетворены или не удовлетворены», 5,3% обучающихся затрудняются ответить, 1,5% респондентов выбрали ответ «не удовлетворены».



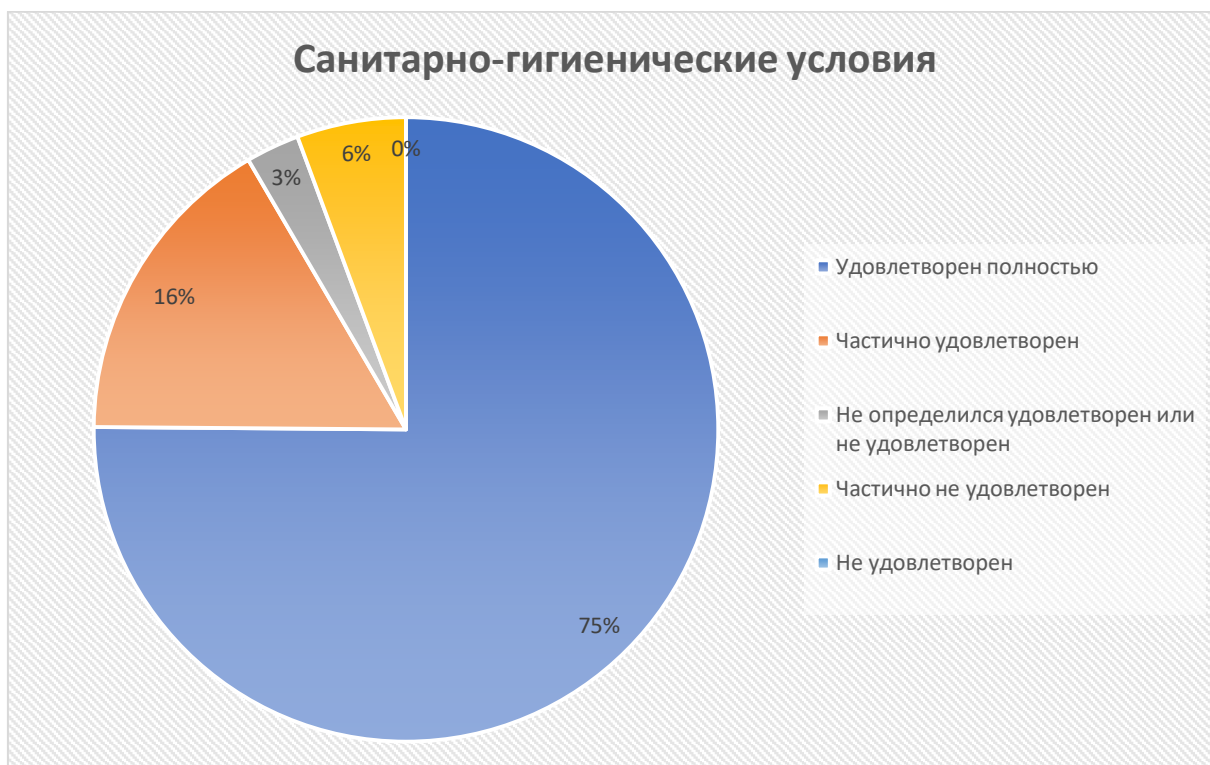
6. Оцените степень вашей удовлетворенности оборудованием кабинетов

78,8% обучающихся полностью удовлетворены оборудованием кабинетов, 10,5% выбрали ответ «Частично удовлетворен», 3,9% обучающихся затрудняются ответить, 5,3% ответили «Частично не удовлетворены» и 1,5% - «Не удовлетворены»



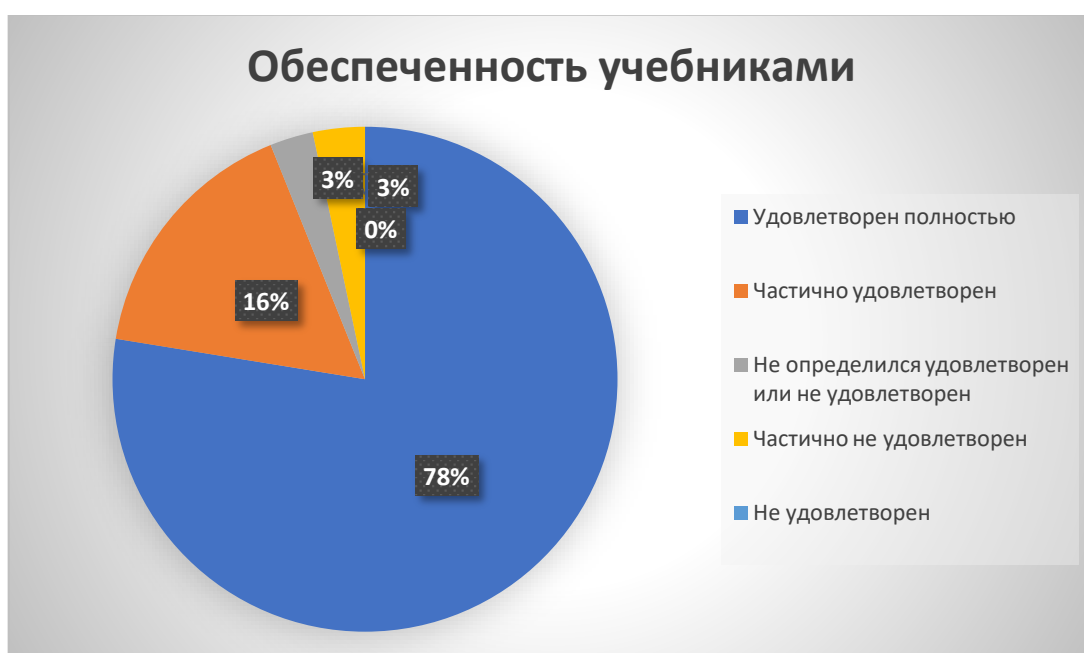
7. Оцените степень вашей удовлетворенности санитарно-гигиеническими условиями

75% обучающихся полностью удовлетворены санитарно-гигиеническими условиями, 16,5% выбрали ответ «Частично удовлетворен», 2,8% не определились, 5,7% обучающихся частично не удовлетворены санитарно-гигиеническими условиями.



8. Оцените степень вашей удовлетворенности обеспеченностью учебниками и пособиями

77,6% обучающихся полностью удовлетворены обеспеченностью учебниками и пособиями, 16,3% выбрали ответ «Частично удовлетворен», 2,8% обучающихся не определились с ответом, 3,3% частично не удовлетворены обеспеченностью учебников.



9. Оцените степень вашей удовлетворенности использованием в учебном процессе современных технологий обучения

78,9% обучающихся полностью удовлетворены использованием современных технологий обучения, 16,1% выбрали ответ «Частично удовлетворен», 3,6% не определились 1,4% частично не удовлетворены.



10. Оцените степень вашей удовлетворенности организацией досуговой деятельности

81% обучающихся полностью удовлетворены организацией досуговой деятельности, 2% выбрали ответ «Частично удовлетворены».



11. Оцените степень вашей удовлетворенности организацией практик

77% обучающихся полностью удовлетворены организацией практик, 19% выбрали ответ «Частично удовлетворен» и 4% не определились.



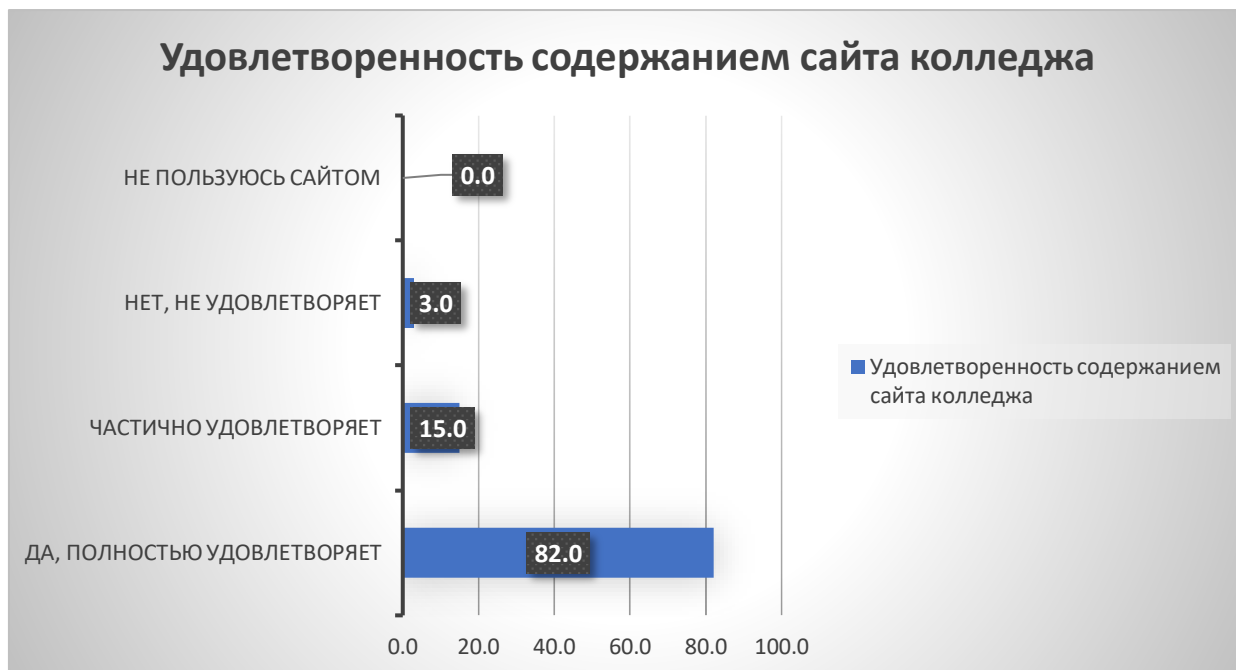
12. Оцените степень вашей удовлетворенности условиями проживания в общежитии

6,1% обучающихся полностью удовлетворены условиями проживания в общежитии, 1,9% обучающихся частично удовлетворены условиями проживания, 92% не проживают в общежитии.



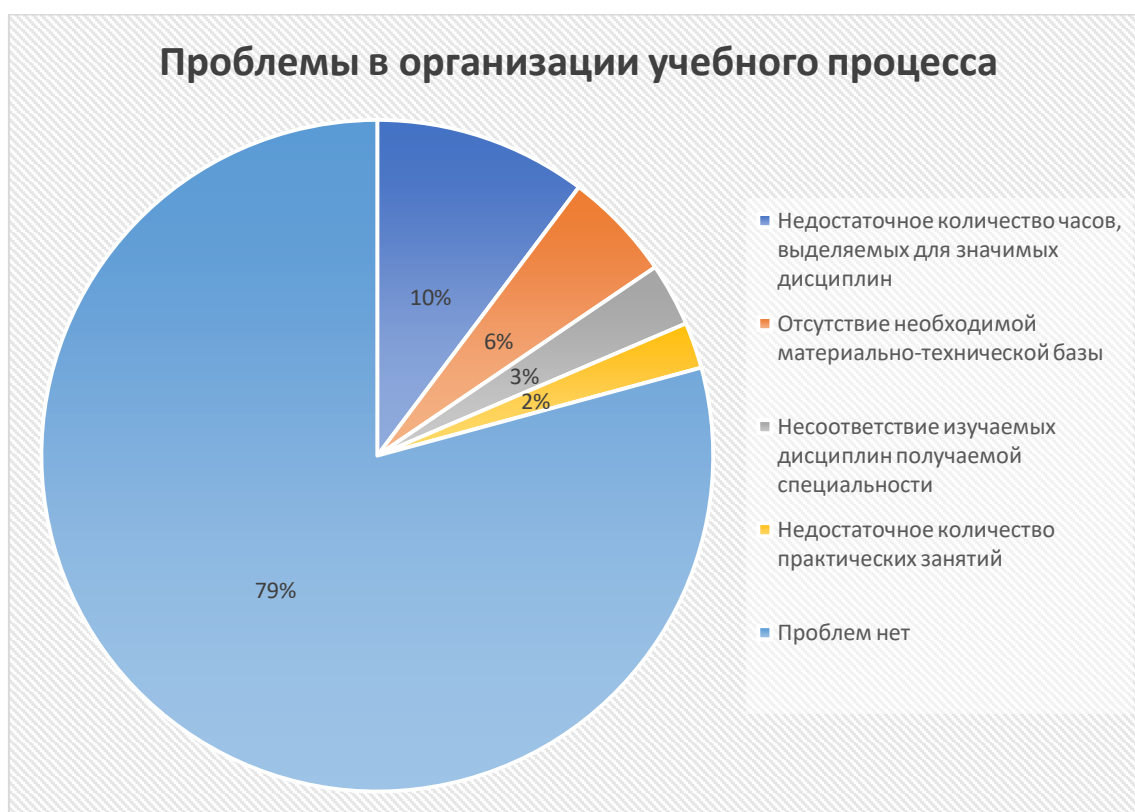
13. Удовлетворяет ли Вас информационное содержание сайта колледжа?

82% обучающихся выбрали ответ «Да, полностью удовлетворяет», 15% выбрали ответ «Удовлетворяет частично», 3% выбрали ответ «Не пользуюсь сайтом колледжа».



14. Какие проблемы Вы видите в организации учебного процесса в колледже?

10,2% обучающихся выбрали ответ «Недостаточное количество часов, выделяемых для значимых дисциплин», 5,3% выбрали ответ «Отсутствие необходимой материально-технической базы», 3% выбрали ответ «Несоответствие изучаемых дисциплин получаемой специальности», 2,2% выбрали ответ «Недостаточное количество практических занятий», 79,2% выбрали ответ «Проблем нет».

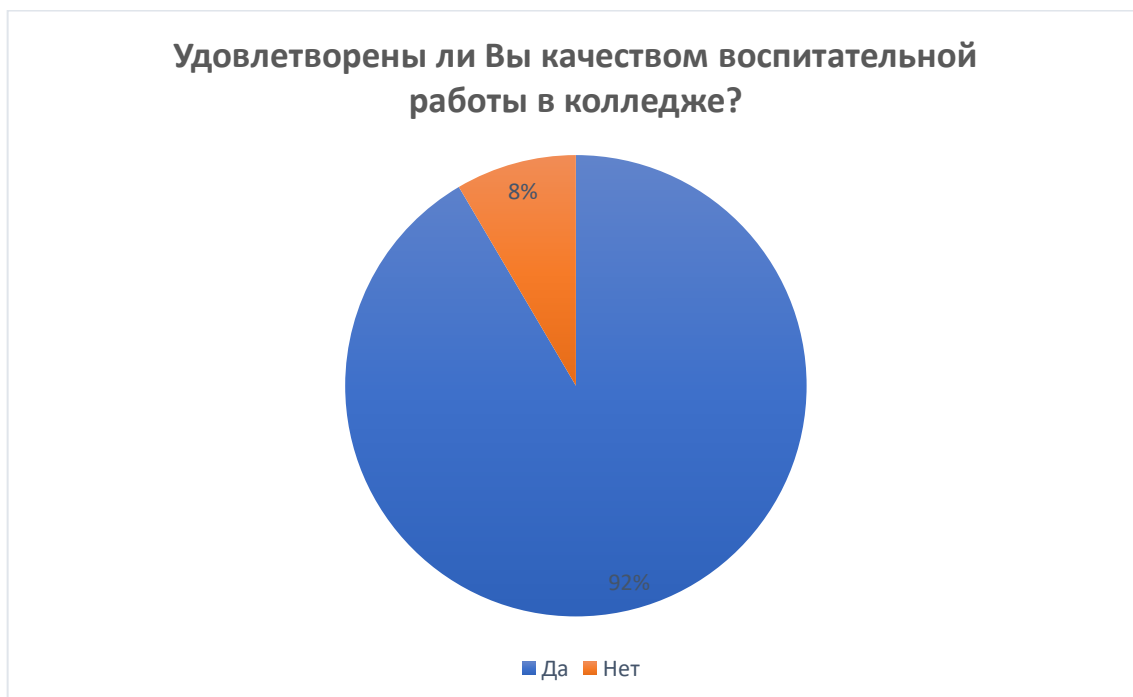


15. Как бы Вы оценили качество образования, которое дает колледж?

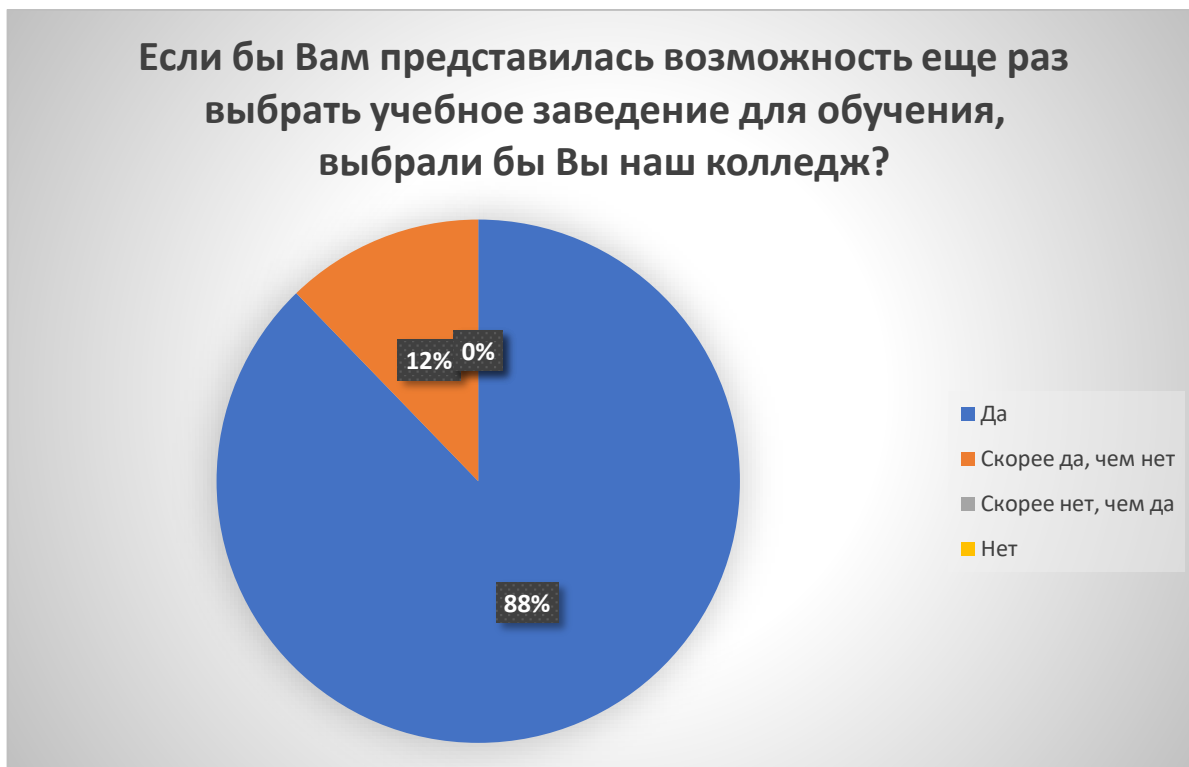
73% обучающихся выбрали ответ «Отличное», 23,5% выбрали ответ «Хорошее», 3% обучающихся выбрали ответ «Удовлетворительное».



16. Удовлетворены ли Вы качеством образовательных услуг в колледже?



17. Если бы Вам представилась возможность еще раз выбрать учебное заведение для обучения, выбрали бы Вы наш колледж?



18. Рекомендовали бы Вы колледж своим друзьям, знакомым и родственникам для получения качественного образования?

